



XtraFinder.app



イメージキャプチャ.app



カレンダー.app



システム環境設定.app



スティッキーズ.app



チェス.app



テキストエディット.app



プレビュー.app



マップ.app



メール.app



メッセージ.app



メモ.app



ユーティリティ



リマインダー.app



計算機.app



辞書.app



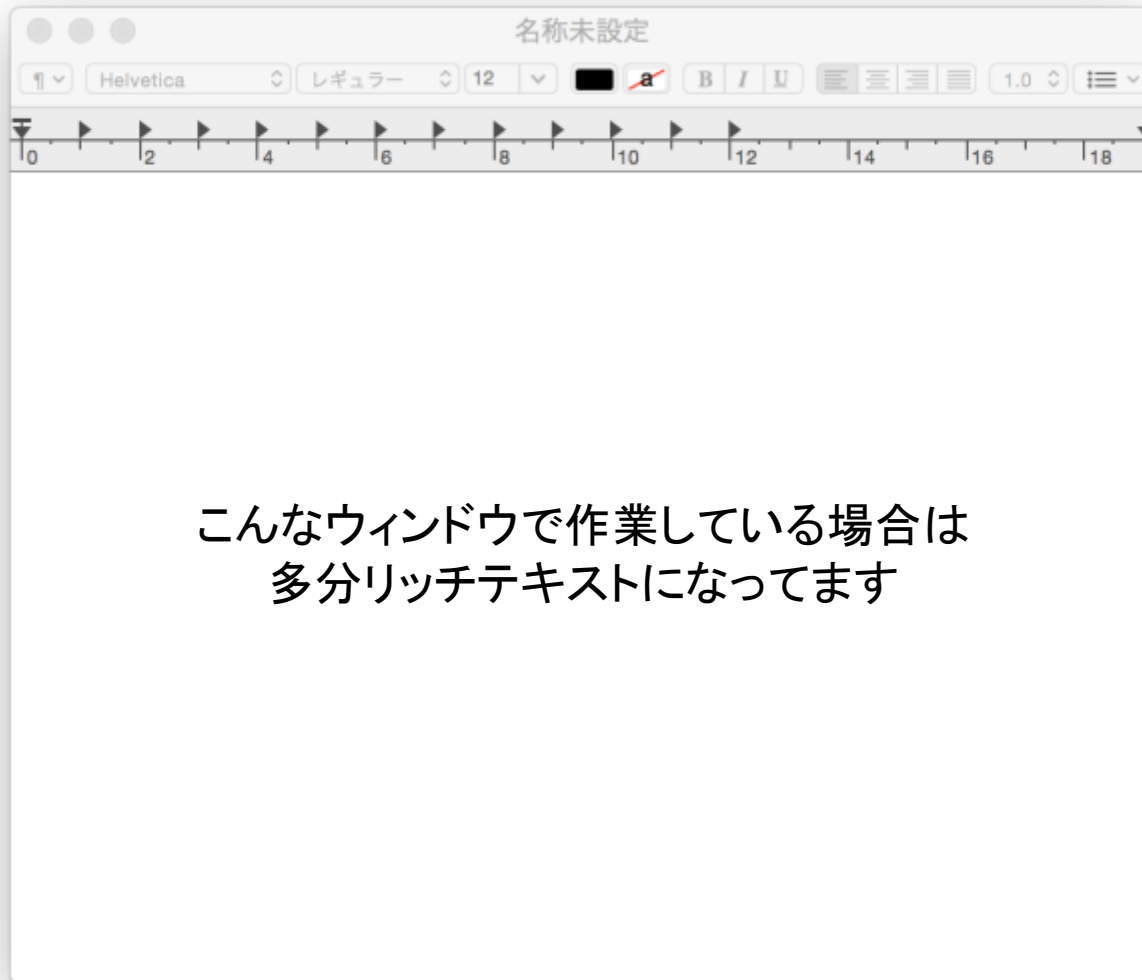
写真.app



連絡先.app

Macintosh HD ▸ アプリケーション

Macの標準テキストエディタ:  
テキストエディット.app (初期設定のままならMacintosh HD/Application)

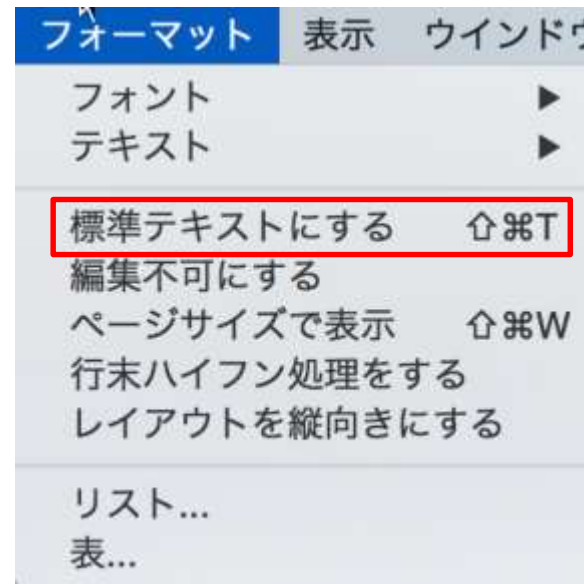


最新OS(Yosemite, OSX 10.10)ではテキストエディタの標準出力はリッチテキスト(.rtf)  
→Rでは.rtfは読み取れない(と思われる)

Apple logo テキストエディット ファイル 編集 **フォーマット** 表示 ウィンドウ ヘルプ

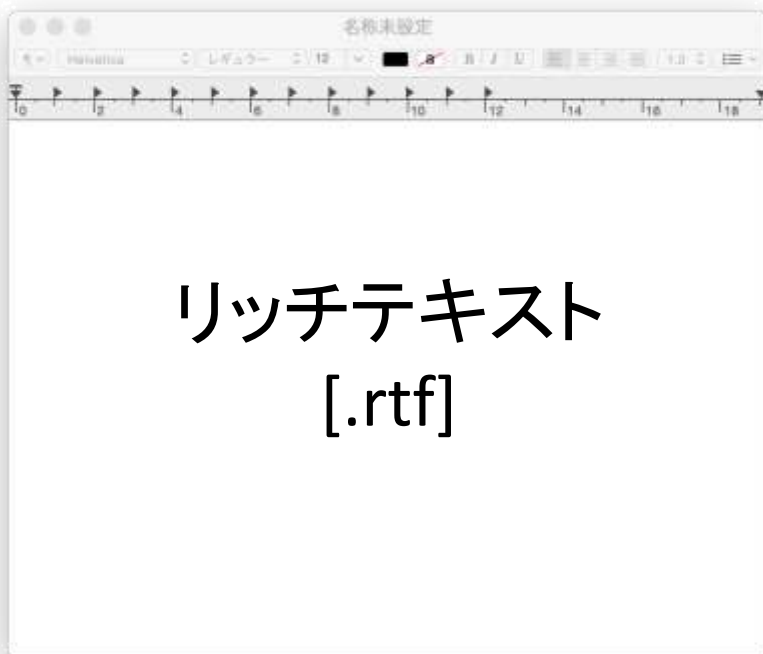


クリック



## 対処法:

1. テキストエディットを開いている時の上部のメニューバーの「フォーマット」をクリック
2. 「標準テキストにする」をクリック  
(ファイルにすでに何か打ち込まれている場合は警告が出るかも知れませんが無視)



↑こっちが正解

.rtf編集時の上部のメニューが消えて、シンプルなウィンドウになったらOK  
→この状態でファイルを保存するとRでも読み込めるファイルができる  
(注意: Finder上で拡張子を「.rtf→.txt」にするだけではダメ)